財政見通し（普通会計ベース）

（単位：百万円）

区分	14年度 (A)	15年度	16年度	17年度	18年度	19年度	20年度	21年度	22年度	23年度	24年度 (B)	(B)-(A) (C)	増減率 (C)/(A)
歳入総額	14,689	14,559	14,173	13,887	13,532	13,389	13,248	13,070	13,004	12,901	12,855	-1,834	-12.5%
特定財源	3,953	3,950	3,933	3,909	3,859	3,793	3,736	3,657	3,634	3,617	3,666	-287	-7.3%
一般財源	10,736	10,609	10,240	9,978	9,673	9,596	9,512	9,413	9,370	9,284	9,189	-1,547	-14.4%
うち市税	5,676	5,553	5,540	5,522	5,434	5,414	5,397	5,286	5,270	5,215	5,162	-514	-9.1%
地方交付税	3,127	3,187	3,136	3,098	3,087	3,037	2,977	2,994	2,970	2,945	2,910	-217	-6.9%
譲与税、交付金	926	869	864	858	852	845	838	833	830	824	817	-109	-11.8%
その他一般財源	1,007	1,000	700	500	300	300	300	300	300	300	300	-707	-70.2%
歳出総額	14,689	14,559	14,173	13,887	13,532	13,389	13,248	13,070	13,004	12,901	12,855	-1,834	-12.5%
義務的経費	6,348	6,282	6,188	6,075	5,966	5,811	5,524	5,313	5,180	5,086	5,046	-1,302	-20.5%
うち人件費	3,346	3,289	3,287	3,275	3,245	3,225	3,178	3,084	2,980	2,932	2,875	-471	-14.1%
扶助費	986	996	1,006	1,016	1,027	1,038	1,049	1,060	1,071	1,091	1,112	126	12.8%
公債費	2,016	1,997	1,895	1,784	1,694	1,548	1,297	1,169	1,129	1,063	1,059	-957	-47.5%
投資的経費	2,035	1,994	1,680	1,440	1,150	1,100	1,150	1,200	1,200	1,150	1,100	-935	-45.9%
その他経費	6,306	6,283	6,305	6,372	6,416	6,478	6,574	6,557	6,624	6,665	6,709	403	6.4%

市税等（一般財源）の推計

（単位：百万円）

区分	14年度 (A)	15年度	16年度	17年度	18年度	19年度	20年度	21年度	22年度	23年度	24年度 (B)	(B)-(A) (C)	増減率 (C)/(A)
市民税（個人）	1,256	1,237	1,218	1,199	1,179	1,158	1,138	1,117	1,096	1,072	1,046	-210	-16.7%
〃（法人）	400	400	400	400	400	400	400	400	400	400	400	0	0.0%
固定資産税	3,682	3,582	3,591	3,595	3,539	3,544	3,550	3,464	3,470	3,443	3,418	-264	-7.2%
軽自動車税	54	53	52	52	52	51	51	50	50	49	49	-5	-9.3%
市たばこ税	273	271	269	266	264	261	258	255	254	251	249	-24	-8.8%
特別土地保有税	11	9	9	8	1	0	0	0	0	0	0	-11	皆減
市税計	5,676	5,553	5,540	5,522	5,434	5,414	5,397	5,286	5,270	5,215	5,162	-514	-9.1%
自動車重量譲与税	90	89	89	88	87	86	85	84	84	83	82	-8	-8.9%
特別とん譲与税	34	34	34	34	34	34	34	34	34	34	34	0	0.0%
地方道路譲与税	52	52	51	50	50	49	49	49	48	48	47	-5	-9.6%
譲与税計	176	175	174	172	171	169	168	167	166	165	163	-13	-7.4%
利子割交付金	100	50	50	50	50	50	50	50	50	50	50	-50	-50.0%
地方消費税交付金	400	397	393	390	386	382	377	374	372	368	364	-36	-9.0%
自動車取得税交付金	90	89	89	88	87	86	85	84	84	83	82	-8	-8.9%
地方特例交付金	152	150	150	150	150	150	150	150	150	150	150	-2	-1.3%
交通安全対策特別交付金	8	8	8	8	8	8	8	8	8	8	8	0	0.0%
交付金計	750	694	690	686	681	676	670	666	664	659	654	-96	-12.8%
普通交付税	2,327	2,387	2,336	2,298	2,287	2,237	2,177	2,194	2,170	2,145	2,110	-217	-9.3%
特別交付税	800	800	800	800	800	800	800	800	800	800	800	0	0.0%
交付税計	3,127	3,187	3,136	3,098	3,087	3,037	2,977	2,994	2,970	2,945	2,910	-217	-6.9%
総計	9,729	9,609	9,540	9,478	9,373	9,296	9,212	9,113	9,070	8,984	8,889	-840	-8.6%

※普通交付税は現行制度で推計しているが、今後の交付税制度の見直しにより、大幅な減少となることもあるので注意が必要である。

性質別経費の推移

（単位：百万円）

区分	14年度 (A)	15年度	16年度	17年度	18年度	19年度	20年度	21年度	22年度	23年度	24年度 (B)	(B)-(A) (C)	増減率 (C)/(A)
人件費	3,346	3,289	3,287	3,275	3,245	3,225	3,178	3,084	2,980	2,932	2,875	-471	-14.1%
扶助費	986	996	1,006	1,016	1,027	1,038	1,049	1,060	1,071	1,091	1,112	126	12.8%
公債費	2,016	1,997	1,895	1,784	1,694	1,548	1,297	1,169	1,129	1,063	1,059	-957	-47.5%
小計	6,348	6,282	6,188	6,075	5,966	5,811	5,524	5,313	5,180	5,086	5,046	-1,302	-20.5%
物件費	1,531	1,534	1,550	1,575	1,601	1,617	1,633	1,650	1,666	1,683	1,700	169	11.0%
維持補修費	169	213	253	267	281	294	310	324	342	358	375	206	121.9%
補助費等	1,338	1,334	1,348	1,352	1,362	1,419	1,470	1,523	1,544	1,545	1,548	210	15.7%
積立金	48	3	3	3	3	3	3	3	3	3	3	-45	-93.8%
投資、出資、貸付金	1,524	1,474	1,401	1,396	1,369	1,342	1,346	1,300	1,303	1,297	1,293	-231	-15.2%
繰出金	1,697	1,725	1,750	1,779	1,800	1,803	1,812	1,757	1,766	1,779	1,790	93	5.5%
その他													
小計	6,306	6,283	6,305	6,372	6,416	6,478	6,574	6,557	6,624	6,665	6,709	403	6.4%
投資的経費	2,035	1,994	1,680	1,440	1,150	1,100	1,150	1,200	1,200	1,150	1,100	-935	-45.9%
	2ヵ年計	4,029		3ヵ年計	4,270			4ヵ年計	4,650				
総合計画の主な事業	消雪施設 200 小学校整備 1,018 内川周辺整備 200 市道改良 573 公営住宅 144 フィッシャーマンズワーフ 211 小計 2,346		消防庁舎等 951 消雪施設 271 小学校整備 438 中学校整備 778 内川周辺整備 300 港湾施設 128 市道改良 378 海洋深層水 700 曳山施設 130 保養施設 583 小計 4,657			消防庁舎等 1,039 消雪施設 730 中学校整備 1,732 中央文化会館整備 604 内川周辺整備 400 新湊大橋 711 市道改良 725 公営住宅 482 公園整備 230 小計 7,053		河川防災ステーション 400					
総計	14,689	14,559	14,173	13,887	13,532	13,389	13,248	13,070	13,004	12,901	12,855	-1,834	-12.5%

普通会計　財　政　見　通　し（歳　入）

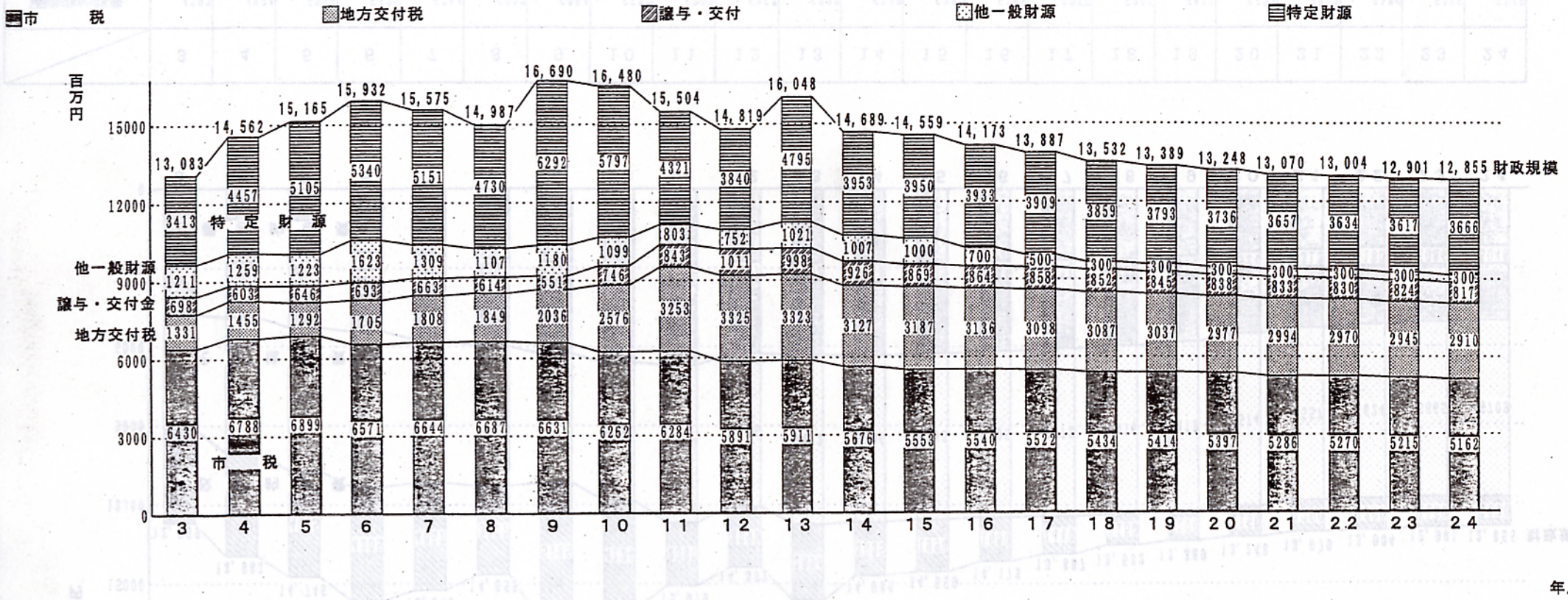

	3	4	5	6	7	8	9	10	11	12	13	14	15	16	17	18	19	20	21	22	23	24
市　税	6430	6788	6899	6571	6644	6687	6631	6262	6284	5891	5911	5676	5553	5540	5522	5434	5414	5397	5286	5270	5215	5162
地方交付税	1331	1455	1292	1705	1808	1849	2036	2576	3253	3325	3323	3127	3187	3136	3098	3087	3037	2977	2994	2970	2945	2910
譲与・交付	698	603	646	693	663	614	551	746	843	1011	998	926	869	864	858	852	845	838	833	830	824	817
他一般財源	1211	1259	1223	1623	1309	1107	1180	1099	803	752	1021	1007	1000	700	500	300	300	300	300	300	300	300
特定財源	3413	4457	5105	5340	5151	4730	6292	5797	4321	3840	4795	3953	3950	3933	3909	3859	3793	3736	3657	3634	3617	3666

普通会計　財　政　見　通　し（歳　出）

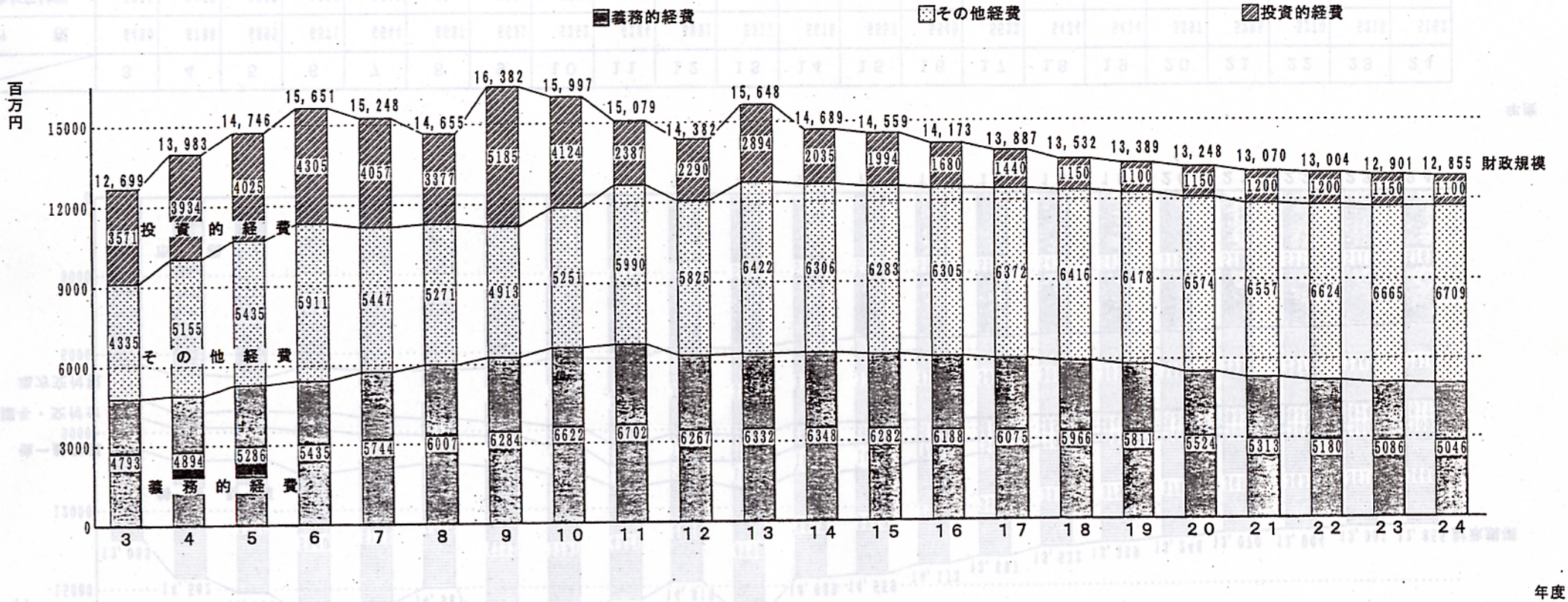

	3	4	5	6	7	8	9	10	11	12	13	14	15	16	17	18	19	20	21	22	23	24
義務的経費	4793	4894	5286	5435	5744	6007	6284	6622	6702	6267	6332	6348	6282	6188	6075	5966	5811	5524	5313	5180	5086	5046
その他経費	4335	5155	5435	5911	5447	5271	4913	5251	5990	5825	6422	6306	6283	6305	6372	6416	6478	6574	6557	6624	6665	6709
投資的経費	3571	3934	4025	4305	4057	3377	5185	4124	2387	2290	2894	2035	1994	1680	1440	1150	1100	1150	1200	1200	1150	1100

新 湊 市 人 口 の 推 移

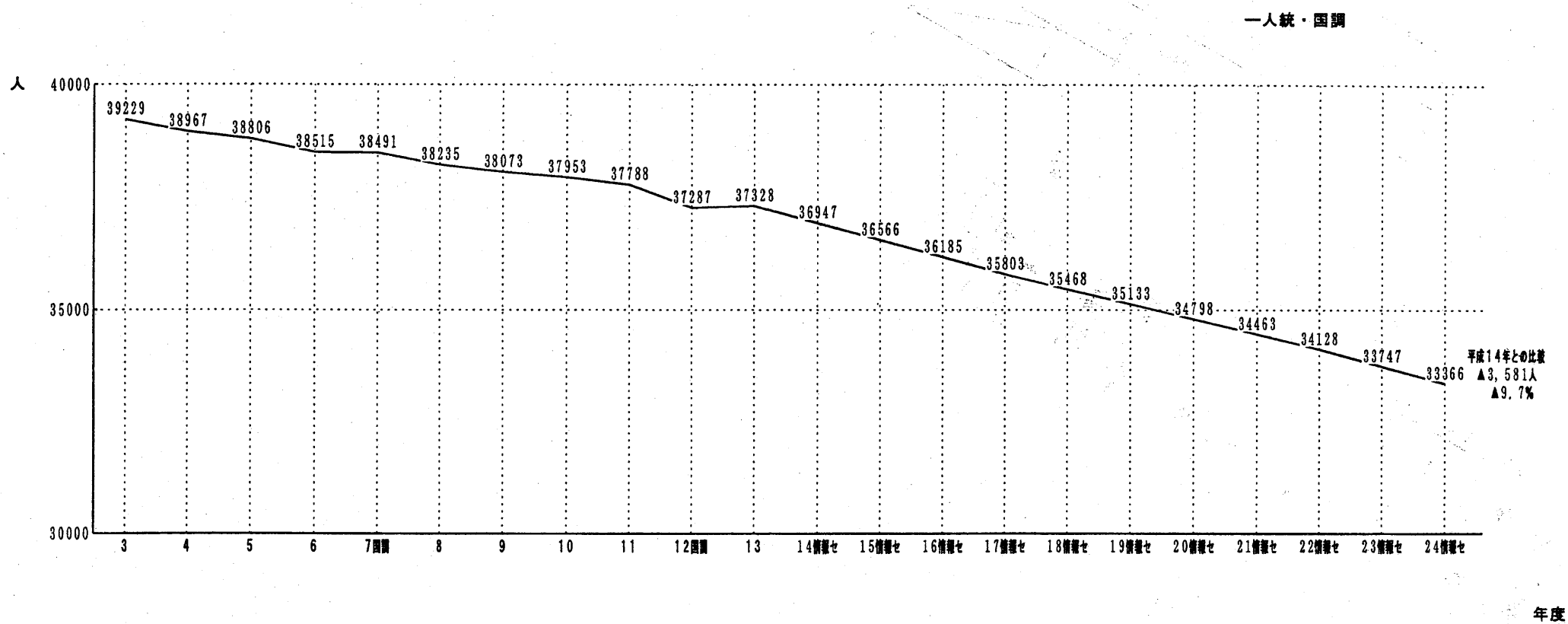

	3	4	5	6	7国調	8	9	10	11	12国調	13	14情報セ	15情報セ	16情報セ	17情報セ	18情報セ	19情報セ	20情報セ	21情報セ	22情報セ	23情報セ	24情報セ
一人統・国調	39229	38967	38806	38515	38491	38235	38073	37953	37788	37287	37328	36947	36566	36185	35803	35468	35133	34798	34463	34128	33747	33366