

令和3年 第2回掛川市・袋井市病院企業団議会定例会 報告

開催日時 令和3年8月10日 PM 2:00～

開催場所 中東遠総合医療センター3F会議室

出席者 戸塚議長、大場正、山田貴、安間亨、大庭(記)

1. 全員協議会 PM2:00～

・宮地企業長挨拶

要旨> コロナで厳しい経営の中、補助金確保(昨年8月の両市議会の財政支援意見書提出)にご協力に感謝したい。このことにより経営改善したが医療によるものではない。昨年の経験を生かして、さらに良い医療を提供したい。現在も新型コロナウイルスが全県下まん延している。現在重傷者1名、重中等症3名程度と現在は少ない。これは近隣ホテルを使っていることもある。ホテルとも連携マネジメントしている。また最近言われる抗体カクテル療法も当院では取り入れている。引き続き感染対策をしていきたい。今後は自宅にての療養も必要になってくる。協力を願いたい。

・報告事項

(1) 企業団議員等の構成について

(2) 令和3年度の運営状況について

職員数(別紙1)、地域連携の状況(別紙2) 診療実績 ほか

(3) 病院事業会計について

令和2年度病院事業会計決算(別紙3、別紙4、別紙5) ほか

(4) 医療連携及び協力に関する協定書(案)について

中東遠5病院の医療・学術等連携のための協定

(5) 企業団議会定例会について

・主な質疑(要旨)

< 全員協議会での各議員からの意見・質問 >

2番

Q 患者の利便向上、マイナンバーカードの診療受付についてどうか。

A 当初令和3年の3月末の国の方針だったが、6か月延期で10月からになった。中東遠では準備が進んでいる。スタートできる。

9番

Q 中期目標で時間外勤務を60H以内にとあるが、令和2年度はどうか、削減策は。

A 以前は120H 2、3名 100H 7、8名 60H以上は40名ほどいた。当直を勤務時間にしたり対応した。まだ改善途中。集中外来を若い医師に依頼している。画像判定は自宅でできるようにした。タイムレコーダー導入するなどし、現在は、100、120Hを超える医師はほぼいない。100H超す人が1、2人、60Hを超す医師が13、15人程度いる。かなり少なくなった。さらに改善する。

Q 臨床研修医、外科領域(呼吸器外科等)の医師の配置についてどうか

医師の確保が難しい面がある。消化器内科 血液内科も少ない。大学からの派遣の

為難しい。若い医師を育てたい。外科系は、大学より応援して貰っている。

10番

Q 入院、外来患者地域別の構成比の比較、掛川56%、袋井25%と低い。また、さらに開院当初より袋井市民の利用の減少傾向にある。特定初診料（5500円）の調査からの要因分析は。

A 掛川、袋井の利用率が広がっているのは事実。特定初診料、紹介状を持たず病院に来る方の利用者比率は掛川市：袋井市が65：35%程度である。掛川市民2,228人袋井市民1,277人と掛川市民が若干多い。しかし、救急搬送患者比率は掛川市：袋井市が60.5：39.5%と若干良い。改善策として院長が袋井の開業医を廻ってお願いしている。

Q 緊急医療のため、袋井市民にとっても必要な小笠パーキングのスマートインター化設置に向けNEXCOへのは働きかけの状況はどうか。

A NEXCOと掛川市の話合いの結果では高さ等、物理的に難しいと聞いている。現在は緊急時の緊急車両の出入りが出来るようになっている。今後も要望していく。

3番

Q コロナの患者受け入れの状況はどうか。中等症の受け入れも出来るのか。ホテル療養も中東遠の支援があるか。

A 現在の入院患者は少ない。中東遠では重症者を最後まで観る、また、中等症、若しくはそれに準じた患者を受け入れている。ホテルも自宅医療患者もサポート出来ている。

6番

Q PET・がん検診、件数が少なくなっている。PET123,200円を60,000円の補助をすることでしているが、この制度の根拠と、目標は。

A このキャンペーンで23件の予約が入っている。これまでPET利用は平均40件程度の稼働になっている。ふるさと納税の利用も0件となっている。高額な機器を有効に使いたいとの思いで実施する。

8番

Q 25億円の補助金を貰っている。重点医療機関の体制整備の内容は。今後の補助金の見込みはどうか。

A 令和2年度は25億3,000万円余のお金を補助金として貰った。この補助算定内訳は10項目程度と様々で、主なものは、コロナによる空床補償と重点医療機関の体制整備補償の2つで約22億円程度補助されている。これ以外に資本的収入でハード整備に約3億円いただいている。今後も貰えるものは補助金で貰っていきたい。

Q 現在中東遠として保育園を設置・運営をしている。当該事業の重要性に鑑みて、今年度の運営状況を伺う。

A 保育園の入園者数はこれまで年平均43人、今年度23人と少なくなった。この要因は掛川市・袋井市の保育環境が良くなったためと思う。

7番

Q コロナウイルス感染症対策従事者慰労金が補助された。今後の見込みはどうか。

A 職員が命がけで頑張ったことによりいただいたと認識している。今後補助金が出るかどうかは不明である。コロナ患者に対応した従事者には4,000円/1日出ている。

2. 掛川市・袋井市病院企業団議会定例会

PM3:30~

議案>

- ・議案第5号 専決処分の承認を求めることについて
(掛川市・袋井市病院企業団監査委員選任：山下一夫氏、久永豊彦氏)
.....全員賛成 可決承認
- ・認 第1号 令和2年度掛川市・袋井市病院企業団病院事業会計決算の認定について
(別紙3、別紙4参照、別紙5参考).....全員賛成 可決認定
- ・報告第1号 掛川市・袋井市病院企業団病院事業会計資金不足比率の報告について
(資金不足額は生じていない、従って資金不足比率は算定されず)
.....全員賛成 可決承認
- ・議案第6号 令和3年度掛川市・袋井市病院企業団病院事業会計補正予算(第1号)
について
.....全員賛成 可決承認

質疑1件 3番 >

Q 令和3年度、コロナの補助金14億5,000万円余の補助金の見通しは立っているか。

A 収益的収入1,450,688千円 資本的収入113,189千円は、県から4-6月分は内示をされている。これをベースに計上した。

令和3年度 補正予算(第1号)

2 予算実施計画

(1) 収益的収入及び支出

(税込、単位：千円)

款項目	既決予定額	今回補正額	計	主な補正内容
病院事業収益	17,758,765	1,450,688	19,209,453	
医業外収益	1,507,303	1,450,688	2,957,991	
補助金	35,081	1,450,688	1,485,769	新型コロナウイルス感染症関連
病院事業費用	18,096,024	17,980	18,114,004	
医業費用	17,290,595	17,980	17,308,575	
経費	2,670,934	17,980	2,688,914	賃借費 7,446千円増 委託料 10,534千円増

(2) 資本的収入及び支出

(税込、単位：千円)

款項目	既決予定額	今回補正額	計	主な補正内容
資本的収入	942,402	113,189	1,055,591	
補助金	0	113,189	113,189	新型コロナウイルス感染症関連
資本的支出	1,591,378	12,679	1,604,057	
建設改良費	455,006	12,679	467,685	
建設改良費	60,212	4,622	64,834	自動精算機更新に伴うソフトウェア更新
資産購入費	394,794	8,057	402,851	自動精算機及びネットワーク更新

別紙 1

令和3年8月10日
 全員協議会資料
 課管

職員数の推移

R3年7月1日現在

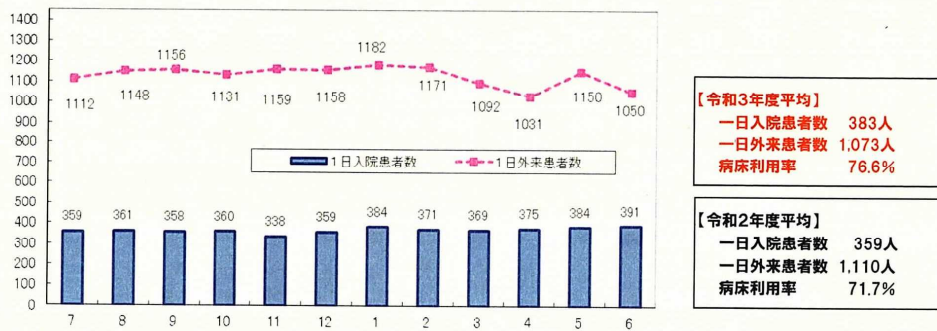
大分類	職種	H28.4.1				H29.4.1				H30.4.1				H31.4.1				R2.4.1				R3.4.1				R3.7.1			
		正規	派遣	非常勤	合計	正規	派遣	非常勤	合計	正規	派遣	非常勤	合計	正規	派遣	非常勤	合計	正規	派遣	非常勤	合計	正規	派遣	非常勤	合計	正規	派遣	非常勤	合計
医師	総合内科	5			5	5			5	5	2		7	2	2		4	2	2		4	2	2		4	2	2		4
	糖尿病・内分泌内科	2			2	2			2	2	2		4	2	2		4	2	2		4	2	2		4	2	2		4
	腎臓内科	4			4	4			4	4	4		8	4	5		9	5	6		11	6	4		10	4	4		8
	血液・腫瘍内科	2	1		3	2	1		3	3	1		4	1			1	0	1		1	1	1		2	1			1
	脳神経内科	2			2	2			2	2	2		4	2	2		4	2	2		4	2	2		4	2	2		4
	呼吸器内科	5			5	5			5	4	5		9	5	5		10	5	5		10	5	5		10	5	5		10
	消化器内科	4			4	4			4	4	4		8	4	5		9	5	4		9	4	4	1	9	5	4	1	10
	循環器内科	10			10	10			10	10	10		20	9	9		18	9	7		16	7	8		15	7	8		15
	外科	3			3	3	8		11	8	8		16	8	9		17	9	9		18	9	10		19	10	9		19
	消化器外科	3			3	(6)			(6)	0	(6)		(6)	0	(6)		(6)	0	(3)		(3)	0	(3)		(3)	0	(3)		(3)
	呼吸器外科				0	(1)			(1)	0	(1)		(1)	0			0	0			0	0			0	0			0
	血管外科	1			1	(1)			(1)	0	(1)		(1)	0	(1)		(1)	0	(1)		(1)	0	(1)		(1)	0	(1)		(1)
	乳腺外科				0	(2)			(2)	0	(2)		(2)	0	(1)		(1)	0	(1)		(1)	0	(1)		(1)	0	(1)		(1)
	人工透析外科	1			1	1			2	1	1		2	0			0	0			0	0			0	0			0
	整形外科	8			8	8			16	10	7		17	7	7		14	7	8		15	8	8		16	8	8		16
	脳神経外科	5			5	5			10	5	5		10	5	4		9	4	5		9	5	5		10	5	5		10
	小児科	6			6	6			12	8	9		17	7	7		14	7	7		14	7	7		14	7	7		14
	産婦人科	4			4	4			8	4	5		9	6	6		12	6	6		12	6	6		12	6	6		12
	泌尿器科	3			3	3			6	3	3		6	3	4		7	4	4		8	4	4		8	4	4		8
	皮膚科・皮膚腫瘍科	2			2	3			5	3	3		6	3	3		6	3	4		7	4	4		8	4	4		8
	眼科	3			3	4			7	4	3		7	4	4		8	4	6		10	6	6		12	6	6		12
	耳鼻いんこう科	3			3	3			6	3	4		7	3	3		6	3	3		6	3	3		6	3	3		6
	放射線診断科	5			5	5			10	1	1		2	1	1		2	1	1		2	1	1		2	1	1		2
	腫瘍放射線科	1			1	1			2	1	1		2	1	1		2	1	1		2	1	1		2	1	1		2
	麻酔科	7			7	7			14	8	6		14	8	7		15	8	6		14	8	6		14	8	6		14
	リハビリテーション科				0				0		0		0		0		0		1		1		1		1		1		1
	歯科口腔外科	3			3	3			6	3	3		6	3	3		6	4	4		8	4	4		8	4	4		8
病理診断科				0	1			1	1	1		2	1	1		2	1	1		2	1	1		2	1	1		2	
臨床検査科	1			1	1			2	1	1		2	1	1		2	1	1		2	1	1		2	1	1		2	
救急科	6			6	2			8	1	3		4	3	3		6	3	4		7	4	4		8	4	4		8	
IVR・画像診断センター								2	2	2		4	2	2		4	2	2		4	2	2		4	2	2		4	
臨床研修センター								2	2	2		4	2	6		8	6	3		9	3	3		6	3	3		6	
人間ドック健診センター				2	2	(1)		3	3	3		6	3	3		6	2	2		4	2	2		4	2	2		4	
2年目研修医				9	9			18	8	8		16	12	12		24	14	14		28	15	15		30	15	15		30	
1年目研修医				10	10			20	9	9		18	16	16		32	15	15		30	14	14		28	14	14		28	
1年目研修歯科医				0				0	1	1		2	1	1		2	0			0	0			0	0			0	
医師 集計	99	0	22	121	102	0	24	126	99	0	22	121	97	0	34	131	103	0	33	136	104	0	33	137	103	0	33	136	
医療技術員	薬剤師	22	1		23	24	1		25	25	1		26	28	1		29	29	1		30	29	1		30	29	1		30
	診療放射線技師	28	2		30	31	2		33	31	1		32	32	1		33	30	2		32	29	3		32	29	3		32
	臨床検査技師	31	10		41	34	10		44	36	10		46	37	10		47	38	9		47	38	10		48	37	10		47
	理学療法士	16	1		17	17	1		18	18	1		19	22	1		23	23	1		24	25	2		27	25	2		27
	作業療法士	6			6	7			7	7			7	9			9	10			10	9			9	9			9
	言語聴覚士	4	1		5	5			5	6			6	6			6	6			6	6			6	6			6
	管理栄養士	8	2		10	8	2		10	8	1		9	10	1		11	9	1		10	10	1		11	11	1		12
	臨床工学技士	15			15	17			17	18	1		19	1	20		21	19	20		39	20	21		41	21	21		42
	視能訓練士	4			4	4			4	4	1		5	4	4		8	4	4		8	4	4		8	4	4		8
	歯科衛生士	3	2		5	3	2		5	3	2		5	3	2		5	5	1		6	6	6		12	6	6		12
医療技術員 集計	137	0	19	156	150	0	20	170	157	0	18	175	170	0	16	186	174	0	15	189	177	0	15	192	176	0	15	191	
看護師	看護師	494	45		539	498	48		546	511	50		561	515	54		569	511	48		559	514	49		563	514	50		564
	准看護師	2	9		11	2	8		10	1	9		10	1	9		10	1	7		8	1	7		8	1	7		8
	助産師	23	6		29	23	5		28	26	5		31	29	5		34	29	3		32	26	6		32	26	6		32
看護師 集計	519	0	60	579	523	0	61	584	538	0	64	602	545	0	68	613	541	0	58	599	541	0	62	603	541	0	63	604	
一般行政職	医局秘書				2				2				2				2				2				2				2
	技術職員	2			2	2			4	2			4	2			4	2			4	2			4	2			4
	事務職員	37	23		60	50	19		69	53	14		67	47	16		63	49	14		63	49	14		63	49	14		63
一般行政職 集計	39	23	52	114	44	19	55	118	48	17	56	121	49	16	63	128	51	14	64	129	52	12	75	139	52	12	77	141	
技能労務職	医療事務員	13			13	13			26	14			28	15			30	15			30	16			32	17			34
	メディカルエイド	15	57		72	15	61		76	13	69		82	12	71		83	11	74		85	10	62		72	9	62		71
	作業補助員	2			2	2			4	2			4	2			4	2			4	2			4	2			4
技能労務職 集計	28	0	59	87	28	0	63	91	27	0	71	98	27	0	73	100	26	0	76	102	26	0	64	90	26	0	64	90	
総計	822	23	212	1,057	847	19	223	1,089	869	17	231	1,117	888	16	254	1,158	895	14	246	1,155	900	12	249						

地域連携の状況

1 市別の患者動向(R3年6月末現在)

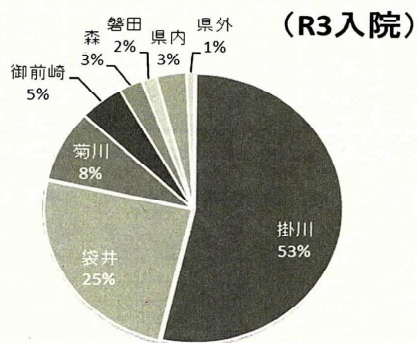
令和3年8月10日
 全員協議会資料
 地域医療支援センター

入院・外来患者数の推移

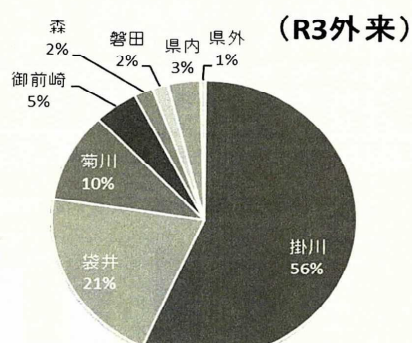


2 患者地域別構成比の比較

	H27年度		H30年度		R2年		R3年		
	患者数(人)	構成比(%)	患者数(人)	構成比(%)	患者数(人)	構成比(%)	患者数(人)	構成比(%)	
入院	掛川市	85,686	54.7	86,444	54.5	72,283	55.2	18,636	53.4
	袋井市	40,616	25.9	38,693	24.4	30,899	23.6	8,665	24.9
	菊川市	11,551	7.4	11,916	7.5	11,264	8.6	2,975	8.5
	御前崎市	6,680	4.3	8,485	5.3	6,434	4.9	1,676	4.8
	その他	12,169	7.8	13,129	8.3	10,036	7.7	2,917	8.4
	計	156,702	100.0	158,667	100.0	130,916	100.0	34,869	100.0
外来	掛川市	170,002	54.5	171,269	56.5	152,735	56.6	36,974	56.5
	袋井市	78,606	25.2	66,367	21.9	56,863	21.1	13,613	20.8
	菊川市	25,662	8.2	26,653	8.8	26,748	9.9	6,781	10.4
	御前崎市	13,212	4.2	14,811	4.9	12,553	4.7	3,065	4.7
	その他	24,237	7.8	23,910	7.9	20,888	7.7	5,029	7.7
	計	311,719	100.0	303,010	100.0	269,787	100.0	65,462	100.0



R3.6月 n=3.5千人



R3.6月 n=6.5千人

7 収益的収支明細

(税抜、単位：円)

(1) 収益的収入

款 項 目	内 容	金 額
病院事業収益		18,897,426,631
医業収益		14,584,257,717
入院収益	延べ入院患者数 130,916人 患者1人あたり診療単価 71,989円 病床利用率 71.7%	9,424,492,716
外来収益	延べ外来患者数 269,787人 患者1人あたり診療単価 15,510円 診療日 243日	4,184,412,703
その他医業収益	室料差額、予防接種、健診、人間ドック等	685,541,298
他会計負担金	市負担金	289,811,000
医業外収益		4,026,942,866
受取利息配当金	預金利息	60,493
補助金	新型コロナウイルス感染症関連補助金等	2,536,136,020
負担金交付金	市負担金	739,809,000
長期前受金戻入	建設改良費に充てた補助金等の収益化	311,663,974
保育園収益	院内保育園保育料	13,792,510
その他医業外収益	施設使用料、治験収入、事務取扱手数料等	78,262,869
資本費繰入収益	医療機器の償還元金に対する市繰入金に係る収益化	347,218,000
特別利益	過年度診療報酬等修正額 新型コロナウイルス感染症対応従事者慰労金等	286,226,048

(2) 収益的支出

款 項 目	内 容	金 額
病院事業費用		17,666,630,864
医業費用		16,491,105,660
給与費	給料、手当、退職給付費ほか うち、退職給付引当金 752,048,745 賞与引当金 410,468,783 法定福利費賞与引当金 75,747,183	9,424,810,833
材料費	うち、薬品費 1,899,727,054 診療材料費 1,526,893,252	3,469,346,368
経費	うち、光熱水費 183,016,150 賃借料 306,295,566 委託料 1,370,930,115	2,312,885,118
減価償却費		1,226,980,399
資産減耗費	たな卸資産減耗費等	12,340,377
研究研修費	研修旅費、図書費、研究材料費等	44,742,565
医業外費用		886,982,082
支払利息及び企業債取扱諸費	企業債償還金利息	223,557,026
長期前払消費税勘定償却	資本的支出に係る控除対象外消費税償却	16,080,438
議会費	企業団議員報酬等	418,686
監査委員費	企業団監査委員報酬等	315,312
企業団管理費	企業長給与、企業長交際費等	15,751,299
院内保育園運営費	院内保育園運営委託料等	59,404,684
貸倒引当金医業外繰入額	修学資金免除相当引当金繰入	8,280,000
雑損失	消費税計算に係る控除対象外消費税等	563,154,637
負担金交付金	中東遠地域医療再生支援センター負担金	20,000
特別損失	過年度診療報酬等修正額 新型コロナウイルス感染症対応従事者慰労金等	288,543,122

別紙 4

8 資本的収支明細

(税抜、単位：円)

(1) 資本的収入

款 項 目	内 容	金 額
資本的収入		1,031,516,000
企業債		24,000,000
施設改良事業債	器械備品整備事業債	24,000,000
負担金		696,490,000
他会計負担金	市負担金	696,490,000
補助金		303,554,000
補助金	新型コロナウイルス感染症関連補助金等	303,554,000
貸付資金返還金		7,472,000
貸付資金返還金	修学資金貸付返還金	7,472,000

(2) 資本的支出

款 項 目	内 容	金 額
資本的支出		1,620,064,302
建設改良費		461,423,632
施設改良費	頭部血管撮影用機械室空調機増設工事	1,799,350
	無停電電源装置蓄電池等交換工事	20,000,000
	オンライン資格確認導入等	8,484,000
資産購入費	器械備品	
	CT撮影装置	60,000,000
	体外式膜型人工肺	15,600,000
	次世代シーケンサー	15,550,000
	その他医療機器等購入費	282,641,210
	器械備品（移設機器）	
	掛川市より取得分	32,076,000
袋井市より取得分	25,273,072	
企業債償還金		1,155,460,670
企業債償還金	企業債償還金元金	1,155,460,670
投資		3,180,000
投資	看護学生修学資金貸付金	3,180,000

令和2年度 近隣自治体病院決算状況調査表一覧 ※令和2年度決算状況調査(速報値)による。

病 院 名	中東遠総合医療センター	磐田市立総合病院	市立島田市民病院	沼津市立病院	富士市立中央病院
入院収益	9,424,493	9,849,367	7,028,647	6,032,863	7,867,274
年延べ患者数 (人)	130,916	143,238	132,264	90,602	127,294
一日平均患者数 (人)	358.7	392.4	362.4	248.2	348.8
一人一日当り医療費 (円)	71,989	68,762	53,141	66,586	61,804
許可病床数	500	500	536	387	520
病床利用率 (%)	71.7	78.5	67.6	64.1	67.1
外来収益	4,184,413	4,930,640	3,892,847	2,452,289	3,493,359
年延べ患者数 (人)	269,787	265,249	189,320	150,798	203,424
外来診療日数 (日)	243	243	243	243	243
一日平均患者数 (人)	1,110.2	1,091.6	779.1	620.6	837.1
一人一日当り医療費 (円)	15,510	18,589	20,562	16,262	17,173
その他医療収益(他会計負担金含む)	975,352	814,001	415,168	709,620	672,709
内、他会計負担金 A	289,811	256,932	129,606	588,000	504,658
医療収益 計 ①	14,584,258	15,594,008	11,336,662	9,194,772	12,033,342
預金利息	60	0	0	0	1
国県補助金	2,536,136	1,425,031	528,605	231,717	2,048,710
他会計補助金・負担金 B	739,809	355,534	622,801	820,329	1,210,817
長期前受金戻入	311,664	45,726	8,441	39,203	17,083
資本費繰入収益	347,218	0	0	0	0
その他医療外収益	92,056	101,187	165,028	221,988	148,258
医療外収益 計 ②	4,026,943	1,927,478	1,324,875	1,313,237	3,424,869
特別利益 ③	286,226	287,511	547,739	171,800	235,258
総 収 益 計 ④ (①+②+③)	18,897,427	17,808,997	13,209,276	10,679,809	15,693,469
給与費	9,244,674	8,999,309	6,754,392	5,505,154	8,327,542
対 医療収益割合 (%)	63.4	57.7	59.6	59.9	69.2
内、退職給付引当金	754,749	495,293	210,057	179,020	392,527
内、過年度分	226,110	297,000			
給与費(過年度退職給付費を除く)	9,018,564	8,702,309	6,754,392	5,505,154	8,327,542
対 医療収益割合 (%)	61.8	55.8	59.6	59.9	69.2
材料費	3,469,346	3,853,467	3,153,330	2,393,005	3,297,378
対 医療収益割合 (%)	23.8	24.7	27.8	26.0	27.4
経 費	2,508,532	2,917,303	1,596,568	2,034,552	1,808,314
対 医療収益割合 (%)	17.2	18.7	14.1	22.1	15.0
減価償却費	1,226,980	882,475	733,565	618,710	661,905
対 医療収益割合 (%)	8.4	5.7	6.5	6.7	5.5
資産減耗費	12,340	38,125	9,339	13,315	8,428
対 医療収益割合 (%)	0.1	0.2	0.1	0.1	0.1
研究研修費	44,743	34,430	28,231	12,951	33,130
対 医療収益割合 (%)	0.3	0.2	0.2	0.1	0.3
医療費用 計 ⑤	16,506,615	16,725,109	12,275,425	10,577,687	14,136,697
対 医療収益割合 (%)	113.2	107.3	108.3	115.0	117.5
支払い利息及び企業債取扱諸費	223,557	205,561	23,757	24,209	9,079
繰延勘定償却(長期前払消費税償却)		51,364			
付帯事業費用			162,908		
その他医療外費用	647,916	643,613	578,553	570,471	582,167
医療外費用 計 ⑥	871,473	900,538	765,218	594,680	591,246
特別損失 ⑦	288,543	370,314	638,711	176,667	235,258
総 費 用 計 ⑧ (⑤+⑥+⑦)	17,666,631	17,995,961	13,679,354	11,349,034	14,963,201
医 業 損 益 ⑨ (①-⑤)	△ 1,922,357	△ 1,131,101	△ 938,763	△ 1,382,915	△ 2,103,355
医療外損益 ⑩ (②-⑥)	3,153,470	1,026,940	559,657	718,557	2,833,623
経 常 損 益 ⑪ (⑨+⑩)	1,233,113	△ 104,161	△ 379,106	△ 664,358	730,268
繰入金を除いた収支 ⑫-(A+B)	203,493	△ 716,627	△ 1,131,513	△ 2,072,687	△ 985,207
純 損 益 ⑬ (⑪-⑫)	1,230,796	△ 186,964	△ 470,078	△ 669,225	730,268
繰入金を除いた収支 ⑭-(A+B)	201,176	△ 799,430	△ 1,222,485	△ 2,077,554	△ 985,207
3条予算への一般会計基準繰入金額 (千円)	821,159	1,119,304	750,903	1,300,000	1,342,475
3条予算への一般会計繰入金額 (千円)	1,029,620	612,466	752,407	1,408,329	1,715,475
稼働病床1床当りの3条繰入金額 (千円)	2,059	1,225	1,404	3,639	3,299
4条予算への一般会計基準繰入金額 (千円)	696,490	1,269,021	3,618,979	200,000	219,723
4条予算への一般会計繰入金額 (千円)	696,490	1,083,634	3,618,979	210,057	0
稼働病床1床当りの4条繰入金額 (千円)	1,393	2,167	6,752	543	0
3条+4条予算への一般会計基準繰入金額 (千円)	1,517,649	2,388,325	4,369,882	1,500,000	1,562,198
3条+4条予算への一般会計繰入金額 (千円)	1,726,110	1,696,100	4,371,386	1,618,386	1,715,475
稼働病床1床当りの繰入金額(3条+4条)(千円)	3,452	3,392	8,156	4,182	3,299
職員数 (人)	1,134	1,142	876	680	961
医師	145	162	88	96	105
看護師	582	540	468	407	534
医療技術員	185	216	138	107	129
その他	222	224	182	70	193
職員数(100床あたり換算) (人)	227	228	163	176	185
医師	29	32	16	25	20
看護師	116	108	87	105	103
医療技術員	37	43	26	28	25
その他	44	45	34	18	37

以上