

<市税・使用料等(現年分+滞繰分)未収金の推移>

(単位:千円・%)

項 目	収入未済額						比較増減(R3/R2)	
	H28年度	H29年度	H30年度	R1年度	R2年度	R3年度	金額	増減率
市税	609,768	566,570	552,188	544,021	572,601	432,130	△ 140,471	75.5
国民健康保険税	602,839	535,817	477,893	443,129	386,055	323,926	△ 62,129	83.9
後期高齢者医療保険料	2,072	3,557	2,068	696	125	57	△ 68	45.6
介護保険料	19,551	20,445	19,249	17,606	16,821	15,203	△ 1,618	90.4
市営住宅使用料	2,396	1,643	1,543	116	149	106	△ 43	71.1
住宅資金貸付金	13,455	13,092	11,910	11,266	10,935	10,242	△ 693	93.7
幼稚園・保育所保育料等	12,078	13,106	15,609	14,098	10,595	8,966	△ 1,629	84.6
学校給食費	3,049	1,414	687	770	391	213	△ 178	54.5
水道料金	73,382	72,427	66,392	68,849	67,933	68,692	759	101.1
下水道使用料等	9,589	8,810	6,947	19,040	18,226	19,069	843	104.6
旧市民病院医療費	70,927	67,047	60,952	59,569	58,382	46,593	△ 11,789	79.8
聖隷市民病院医療費		6,920	8,398	6,757	9,869	12,223	2,354	123.9
計	1,419,106	1,310,848	1,223,836	1,185,917	1,152,082	937,420	△ 214,662	81.4

* 1,000円未満で端数調整しており、決算額とは異なる場合があります。

収納状況概要

- 1 市税・使用料等の収入未済額合計は、約11.5億円から約9.4億円に約2.1億円縮減した。
- 2 着実な滞納整理の実施と私債権等管理条例に基づく、不良債権の適正な処理により、使用料等の収入未済額が整理された。
- 3 アクションプランの目標収入率に対して、市税及び国民健康保険税について、合計値で目標を達成できた。
- 4 国保税の現年度一般分の収入率は、県の基準収入率(94.17%)を達成した。
- 5 下水道使用料等は、地方公営企業法適用化に伴いR1年度から打切決算しており、出納整理期間がないため収入未済額が増加したまま、横ばいでの状態が続いている。

30 元 1 2 3
 ⑤ ④ ③ ② ①
 (単位:千円・%)

<市税・使用料等(現年分+滞繰分)未収金の推移>

項 目	収入未済額						比較増減(H29/H28)	
	H24年度①	H25年度②	H26年度③	H27年度④	H28年度⑤	H29年度⑥	金額	増減率
市税	893,344	792,386	696,265	651,172	609,768	566,570	△ 43,198	92.9
国民健康保険税	803,925	743,743	678,260	644,890	602,839	535,817	△ 67,022	88.9
後期高齢者医療保険料	854	1,051	1,090	1,270	2,072	3,557	1,485	171.7
介護保険料	17,613	18,986	16,455	18,739	19,551	20,445	894	104.6
市営住宅使用料	3,652	3,438	2,756	2,489	2,396	1,643	△ 753	68.6
住宅資金貸付金	38,337	37,817	14,509	13,972	13,455	13,092	△ 363	97.3
幼稚園・保育所保育料等	17,315	19,638	11,004	11,627	12,078	13,106	1,028	108.5
学校給食費	3,210	2,760	3,157	2,904	3,049	1,414	△ 1,635	46.4
水道料金	79,252	85,266	80,367	75,487	73,382	72,427	△ 955	98.7
下水道使用料等	17,713	16,627	14,636	11,878	9,589	8,810	△ 779	91.9
旧市民病院医療費等	98,309	98,869	85,541	77,559	70,927	73,967	3,040	104.3
計	1,973,524	1,820,581	1,604,040	1,511,987	1,419,106	1,310,848	△ 108,258	92.4

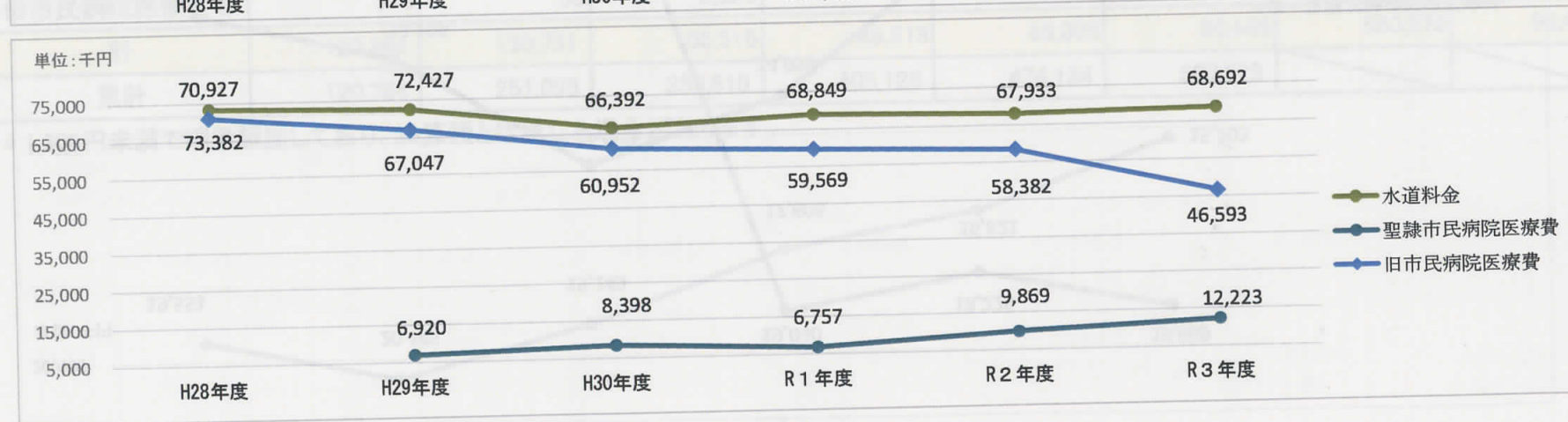
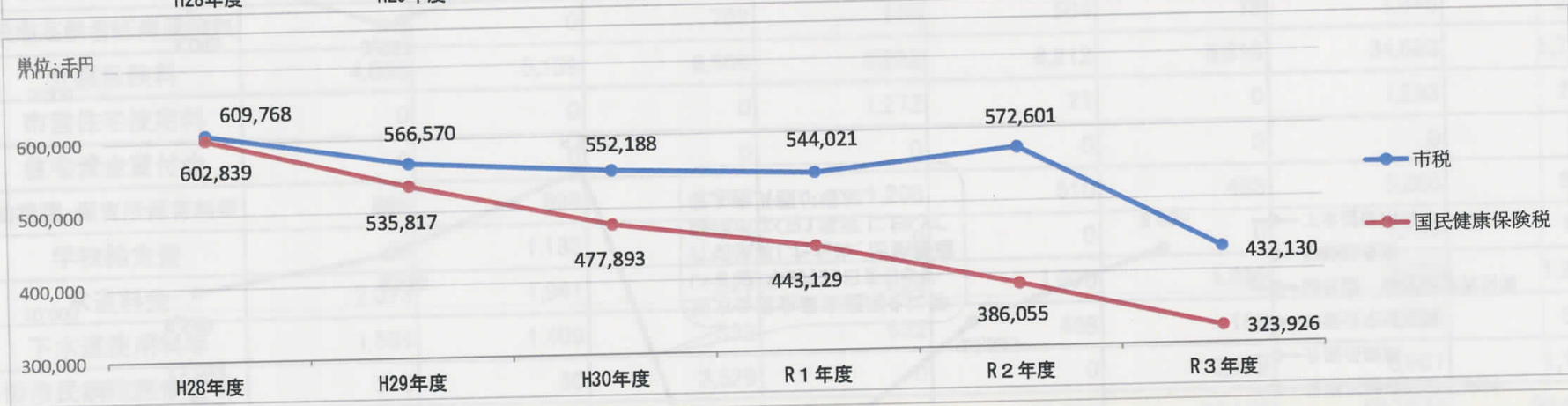

* 1,000円未満で端数調整しており、決算額とは異なる場合があります。

聖隷市民病院
医療費を含む

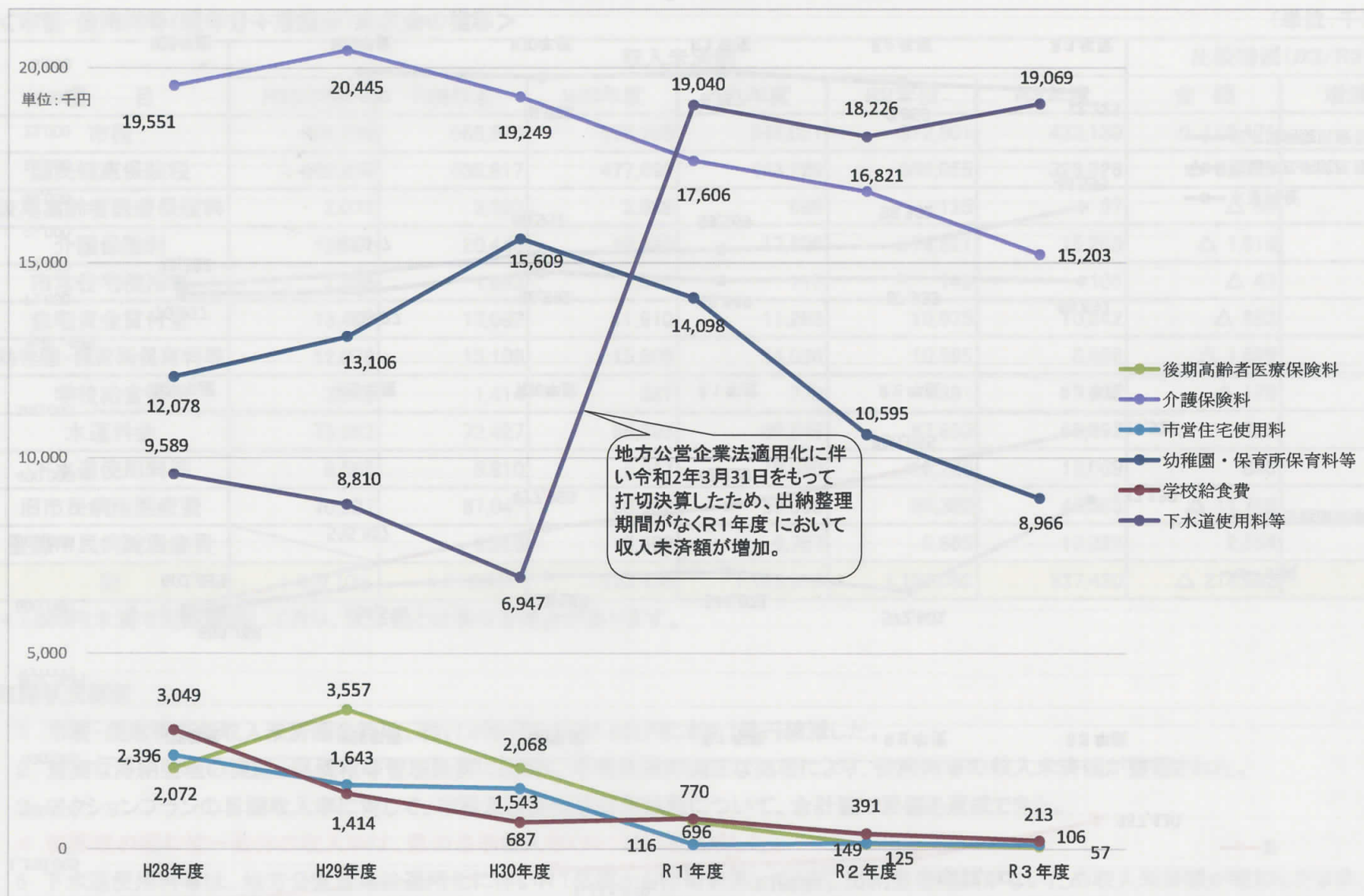
収納状況概要

- 1 市税・使用料等の収入未済額合計は、約14.2億円から約13.1億円に約1億1千万円縮減した。
- 2 着実な滞納整理の実施と私債権等管理条例に基づく、不良債権の適正な処理により、使用料等の収入未済額が整理された。
- 3 アクションプランの目標収入率に対して、市税については、各税目、合計値とも目標を達成できた。
国民健康保険税についても、合計値で目標を達成できた。
- 4 国保税の現年度一般分の収入率は、5年連続して県の基準収入率(91.0%)を達成した。

市税・使用料等(現年分+滞繰分)未収金の推移



市税・使用料等(現年分+滞繰分)未収金の推移



<市税・使用料等(現年分+滞繰分)不納欠損の推移>

(単位:千円)

項 目	不納欠損額						合計	年平均
	H28年度	H29年度	H30年度	R1年度	R2年度	R3年度		
市税	57,394	52,771	42,060	17,828	25,771	38,968	234,793	39,132
国民健康保険税	54,166	67,370	50,303	20,392	34,450	36,076	262,757	43,793
後期高齢者医療保険料	0	0	752	114	504	78	1,448	241
介護保険料	4,068	5,159	6,506	6,232	6,212	6,516	34,693	5,782
市営住宅使用料	0	0	0	1,272	21	0	1,293	216
住宅資金貸付金	0	0	0	0	0	0	0	0
幼稚園・保育所保育料等	889	898	1,285	1,208	510	495	5,285	881
学校給食費	45	1,133	0	0	0	0	1,178	196
水道料金	2,013	1,941	547	820	1,070	1,035	7,426	1,238
下水道使用料等	1,569	1,409	533	652	468	168	4,799	800
旧市民病院医療費等	219	50	3,529	0	0	3,109	6,907	1,151
計	120,364	130,731	105,515	48,518	69,006	86,445	560,579	93,430
累計	120,364	251,095	356,610	405,128	474,134	560,579		

* 1,000円未満で端数調整しており、決算額とは異なる場合があります。